



ТЕРРИТОРИАЛЬНЫЙ ОРГАН
ФЕДЕРАЛЬНОЙ СЛУЖБЫ
ГОСУДАРСТВЕННОЙ СТАТИСТИКИ
ПО РЕСПУБЛИКЕ ДАГЕСТАН

ОПЕРАТИВНЫЕ ДАННЫЕ ПРОМЫШЛЕННОГО ПРОИЗВОДСТВА

январь – апрель 2024 г.

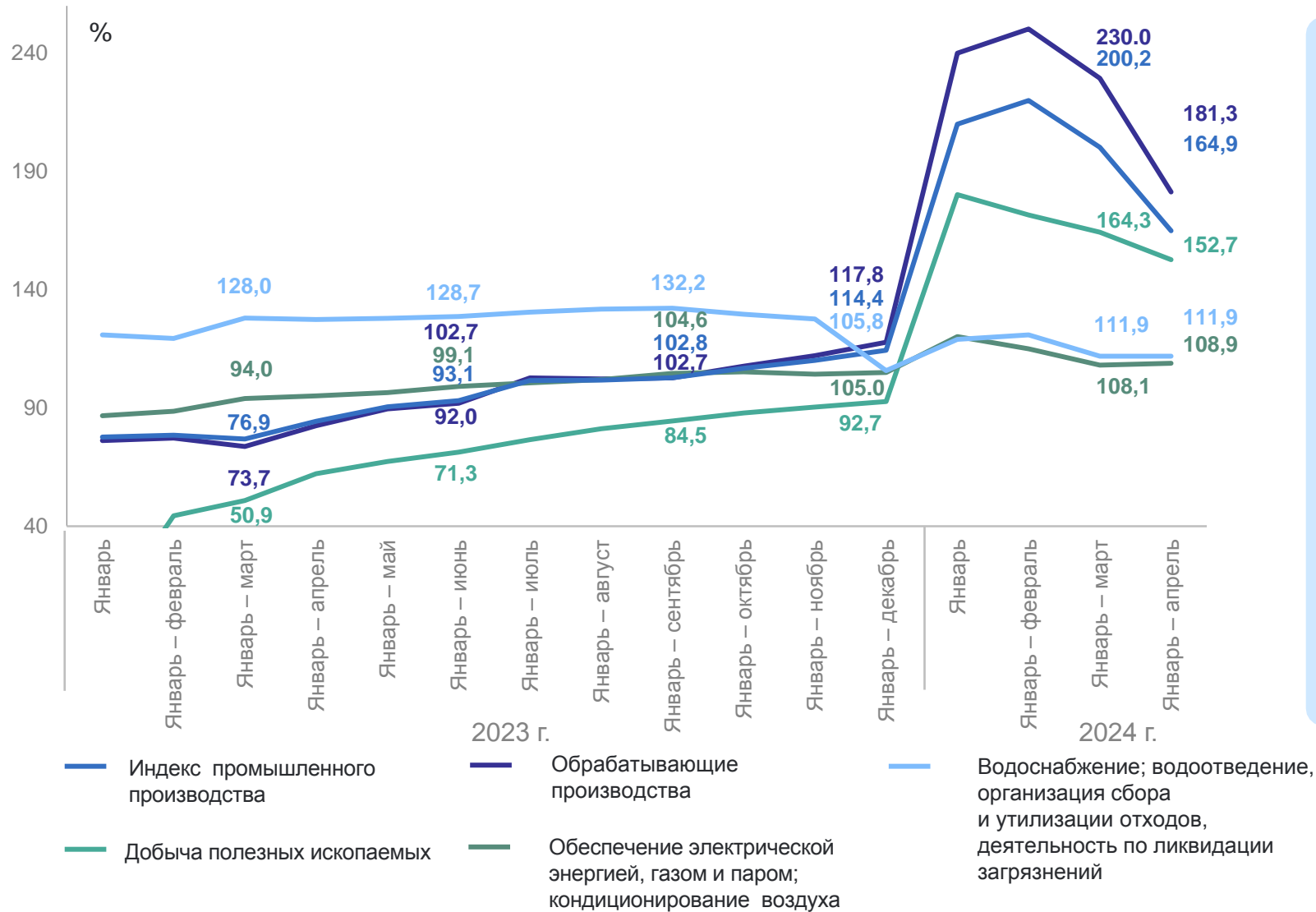
СОДЕРЖАНИЕ

Индексы промышленного производства январь — апрель 2024 г. в процентах к январю — апрелю 2023 г.	3
Индексы промышленного производства апрель 2024 г. в процентах к апрелю 2023 г.	4
Индексы промышленного производства апрель 2024 г. в процентах к марту 2024 г.	5
Индексы промышленного производства по добыче полезных ископаемых	6
Индексы промышленного производства по основным видам обрабатывающих производств	7
Индексы промышленного производства по обеспечению электрической энергией, газом и паром	8
Индексы промышленного производства по водоснабжению, водоотведению, организации сбора и утилизации отходов	9
Отгружено товаров промышленного производства по чистым видам деятельности	10
Производство пищевых продуктов	11
Производство непродовольственных товаров	12

ИНДЕКСЫ ПРОМЫШЛЕННОГО ПРОИЗВОДСТВА

январь — апрель 2024 г., в процентах к январю — апрелю 2023 г.

ДАГЕСТАНСТАТ



ИПП **164,9**

Добыча полезных ископаемых **152,7**

Обработывающие производства **181,3**

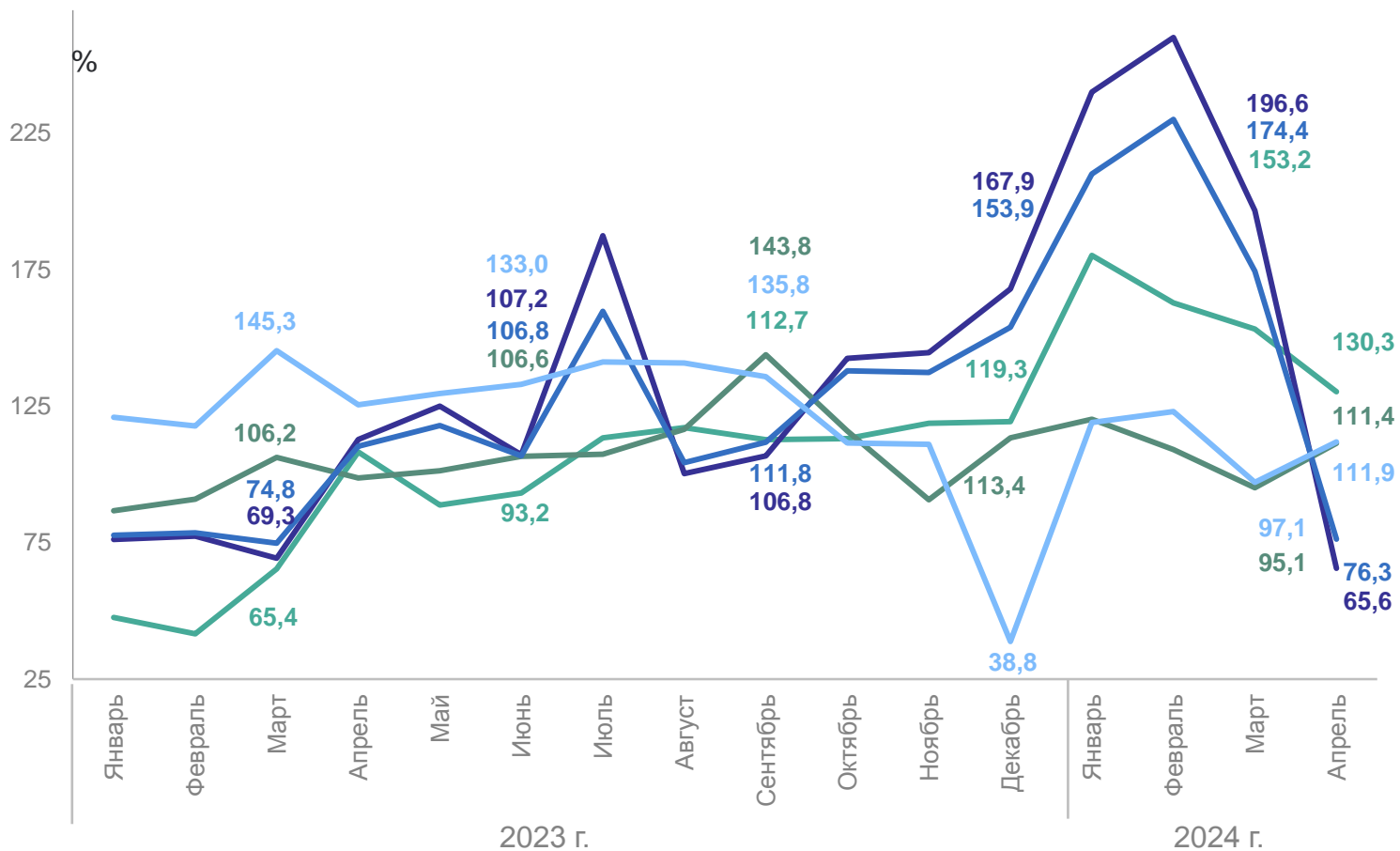
Обеспечение электрической энергией, газом и паром; кондиционирование воздуха **108,9**

Водоснабжение; водоотведение, организация сбора и утилизации отходов, деятельность по ликвидации загрязнений **111,9**

ИНДЕКСЫ ПРОМЫШЛЕННОГО ПРОИЗВОДСТВА

апрель 2024 г. в процентах к апрелю 2023 г.

ДАГЕСТАНСТАТ



- Индекс промышленного производства
- Добыча полезных ископаемых
- Обрабатывающие производства
- Обеспечение электрической энергией, газом и паром; кондиционированием воздуха
- Водоснабжение; водоотведение, организация сбора и утилизации отходов, деятельность по ликвидации загрязнений

ИПП

76,3

Добыча полезных ископаемых

130,3

Обрабатывающие производства

65,6

Обеспечение электрической энергией, газом и паром; кондиционирование воздуха

111,4

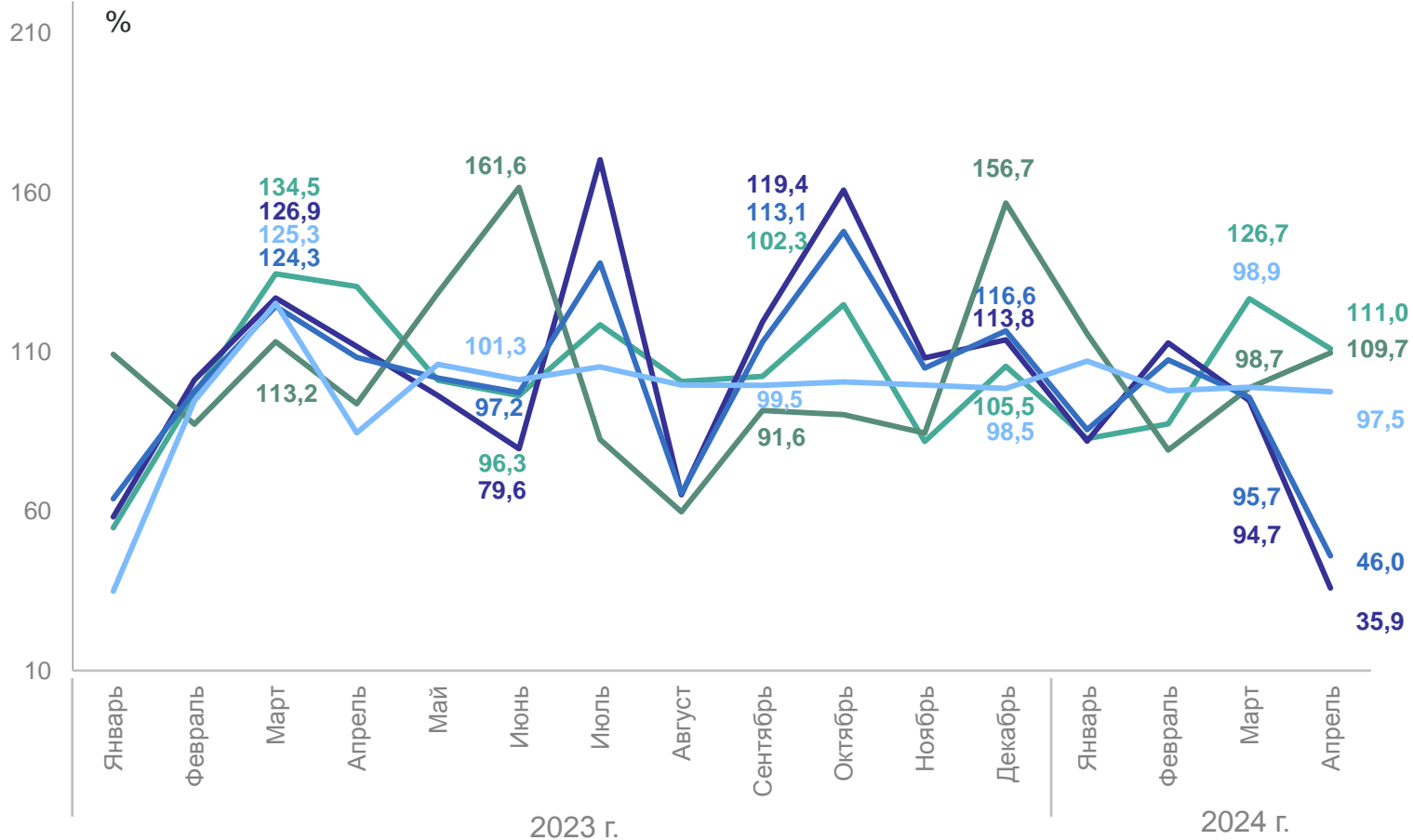
Водоснабжение; водоотведение, организация сбора и утилизации отходов, деятельность по ликвидации загрязнений

111,9

ИНДЕКСЫ ПРОМЫШЛЕННОГО ПРОИЗВОДСТВА

апрель 2024 г. в процентах к марту 2024 г.

ДАГЕСТАНСТАТ



- Индекс промышленного производства
- Добыча полезных ископаемых
- Обрабатывающие производства
- Обеспечение электрической энергией, газом и паром; кондиционирование воздуха
- Водоснабжение; водоотведение, организация сбора и утилизации отходов, деятельность по ликвидации загрязнений

ИПП

46,0

Добыча полезных ископаемых

111,0

Обрабатывающие производства

35,9

Обеспечение электрической энергией, газом и паром; кондиционирование воздуха

109,7

Водоснабжение; водоотведение, организация сбора и утилизации отходов, деятельность по ликвидации загрязнений

97,5

ИНДЕКСЫ ПРОМЫШЛЕННОГО ПРОИЗВОДСТВА ПО ДОБЫЧЕ ПОЛЕЗНЫХ ИСКОПАЕМЫХ

ДАГЕСТАНСТАТ

в процентах к соответствующему периоду предыдущего года

январь – апрель 2024 г.

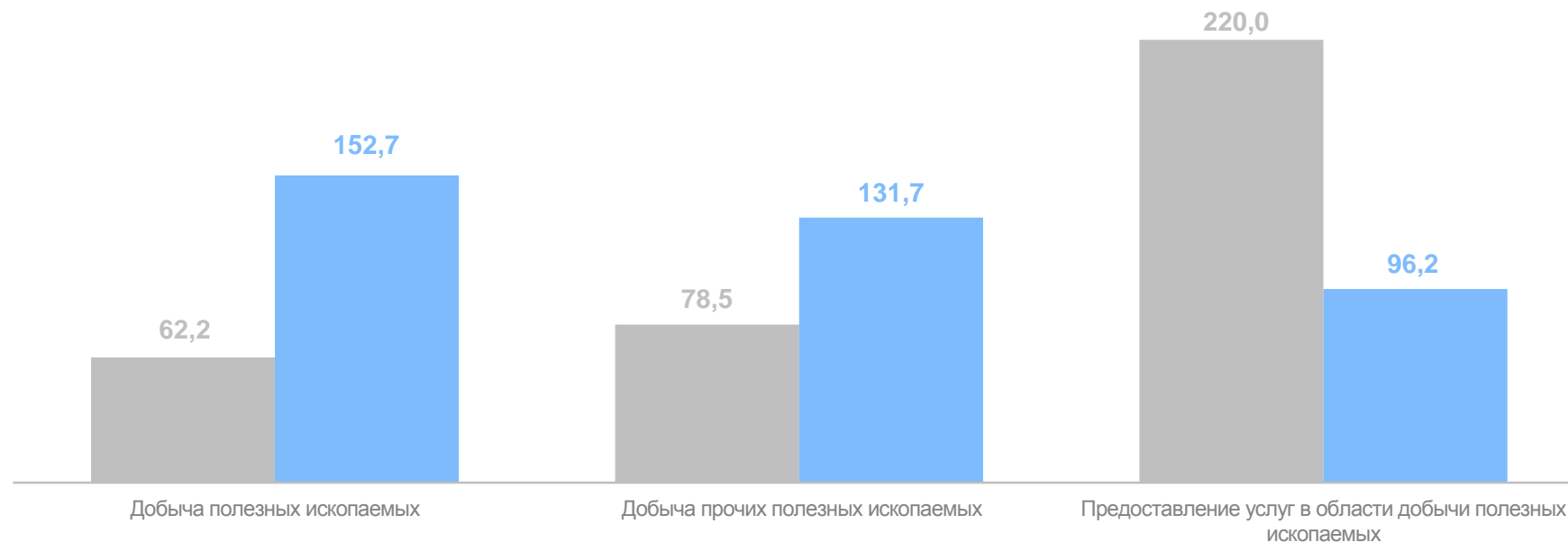
Добыча полезных ископаемых



Добыча прочих полезных ископаемых



Услуги в области добычи полезных ископаемых



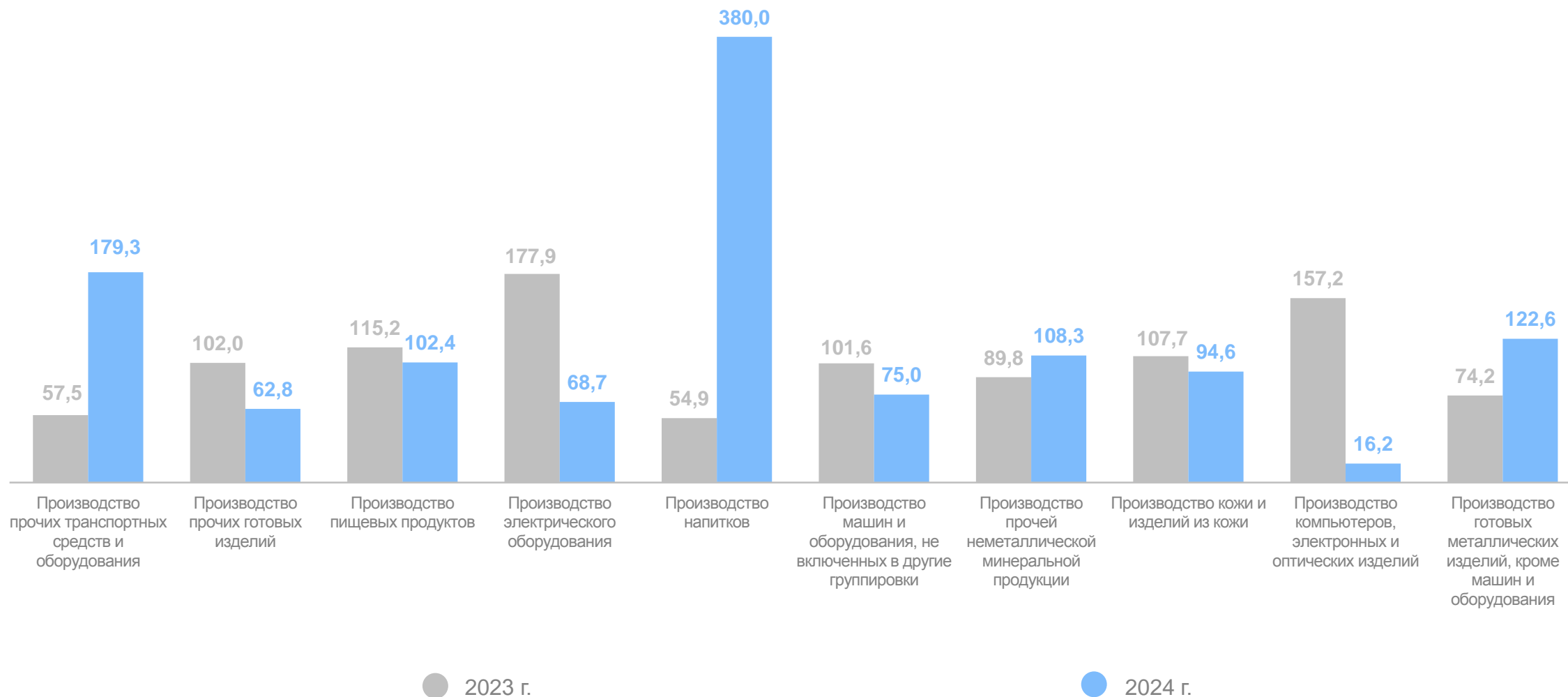
● Январь – апрель 2023 г. к январю – апрелю 2022 г.

● Январь – апрель 2024 г. к январю – апрелю 2023 г.

ИНДЕКСЫ ПРОМЫШЛЕННОГО ПРОИЗВОДСТВА ОБРАБАТЫВАЮЩИХ ПРОИЗВОДСТВ

ДАГЕСТАНСТАТ

январь – апрель 2024 г. в процентах к январю – апрелю 2023 г.



ИНДЕКСЫ ПРОМЫШЛЕННОГО ПРОИЗВОДСТВА ПО ОБЕСПЕЧЕНИЮ ЭЛЕКТРИЧЕСКОЙ ЭНЕРГИЕЙ, ГАЗОМ И ПАРОМ; КОНДИЦИОНИРОВАНИЮ ВОЗДУХА

ДАГЕСТАНСТАТ

в процентах к соответствующему периоду предыдущего года

январь – апрель 2024 г.

Обеспечение электрической энергией, газом
и паром; кондиционирование воздуха



108,9 %

Производство, передача
и распределение электроэнергии

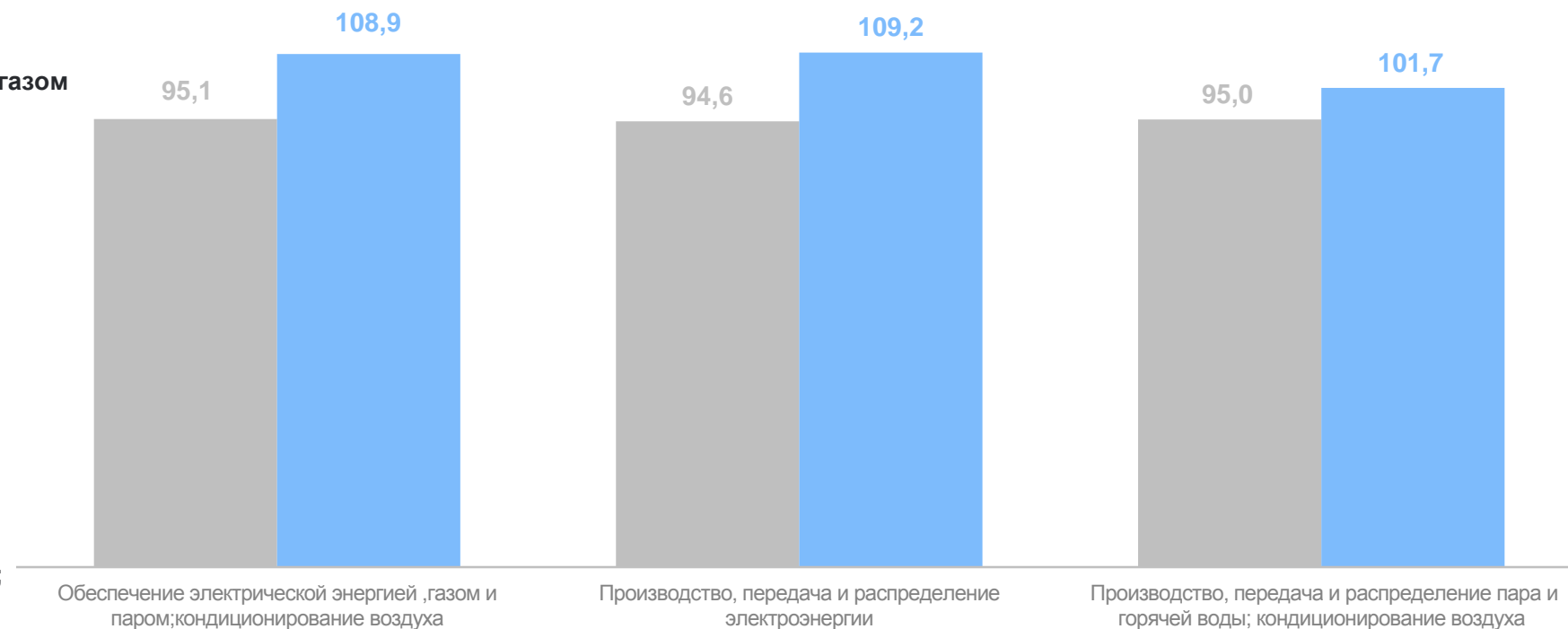


109,2 %

Производство, передача
и распределение пара и горячей воды;
кондиционирование воздуха



101,7 %



● Январь – апрель 2023 г. к январю – апрелю 2022 г.

● Январь – апрель 2024 г. к январю – апрелю 2023 г.

ИНДЕКСЫ ПРОМЫШЛЕННОГО ПРОИЗВОДСТВА ПО ВОДОСНАБЖЕНИЮ; ВОДООТВЕДЕНИЮ, ОРГАНИЗАЦИИ СБОРА И УТИЛИЗАЦИИ ОТХОДОВ, ДЕЯТЕЛЬНОСТИ ПО ЛИКВИДАЦИИ ЗАГРЯЗНЕНИЙ

ДАГЕСТАНСТАТ

январь – апрель 2024 г. в процентах к январю – апрелю 2023 г.

Водоснабжение; водоотведение, организация
сбора и утилизация отходов

111,9 %

Забор, очистка
и распределение воды

117,1 %

Сбор и обработка сточных вод

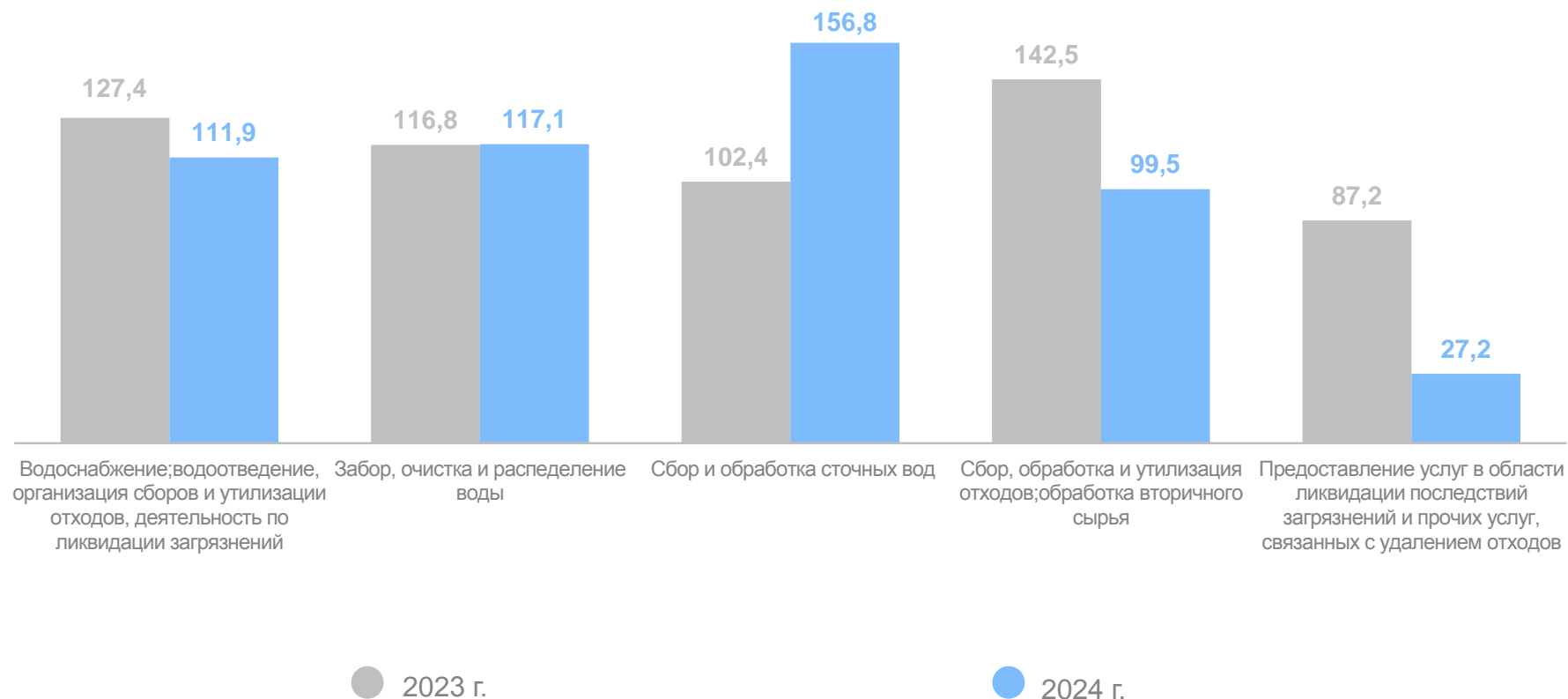
156,8 %

Сбор, обработка и утилизация
отходов; обработка вторичного
сырья

98,5 %

Предоставление услуг в области
ликвидации последствий загрязнений
и прочих услуг, связанных
с удалением отходов

27,2 %



ОТГРУЖЕНО ТОВАРОВ ПРОМЫШЛЕННОГО ПРОИЗВОДСТВА, ВЫПОЛНЕНО РАБОТ И УСЛУГ СОБСТВЕННЫМИ СИЛАМИ ПО ЧИСТЫМ ВЭД

январь – апрель 2024 г., млн рублей

Промышленность



118,2 %

Добыча полезных ископаемых



В 2,2 раза

Обрабатывающие производства



110,2 %

Обеспечение электрической энергией, газом и паром; кондиционирование воздуха



123,9 %

Водоснабжение; водоотведение, организация сбора и утилизации отходов, деятельность по ликвидации загрязнений



113,6 %



ПРОИЗВОДСТВО ПИЩЕВЫХ ПРОДУКТОВ

январь – апрель 2024 г. в процентах к январю – апрелю 2023 г.

ДАГЕСТАНСТАТ

Молоко	124,3 ↑	Мясо и птица	102,9 ↑	Рис	154,4 ↑
Масло	110,1 ↑	Мясо КРС, баранина-охлажденное	104,2 ↑	Макаронные изделия	100,0 ●
Сыр	102,7 ↑	Мясо с/х птицы	102,2 ↑	Воды минеральные природные питьевые	108,7 ↑
Сметана	112,6 ↑	Колбасные изделия	237,0 ↑	Безалкогольные напитки	191,5 ↑
Кисломолочная продукция, кроме творога	128,2 ↑	Хлеб и хлебобулочные изделия	99,7 ↓	Флодоовощная продукция	102,0 ↑
		Мука из зерновых культур и других растительных культур	10,7 ↓	Рыба переработанная и консервированная	103,4 ↑

● Понижение

● Повышение

● Без изменений

ПРОИЗВОДСТВО НЕПРОДОВОЛЬСТВЕННЫХ ТОВАРОВ

ДАГЕСТАНСТАТ

январь – апрель 2024 г. в процентах к январю – апрелю 2023 г.

Производство мебели

114,2 ↑

Стол
кухонные

99,8 ↓

Стулья

70,7 ↓

Софы, диваны,
кушетки

98,3 ↓

Матрасы

96,3 ↓

Шкафы

102,0 ↑

Обувь

50,6 ↓

Одеяла дорожные
и пледы

107,3 ↑

Посуда столовая
и кухонная прочая,
пластмассовая

85,2 ↓

Ювелирные изделия
и их части

74,7 ↓

Спецодежда

в 24,4 р ↑

● Понижение

● Повышение

● Без изменений